

# 全国普通高等学校科技 (人文、社科类) 统计报表指标讲解

李岩

对外经济贸易大学

2023年12月11日

# CONTENTS

01

社科统计历史与意义

02

社科统计工作四阶段

03

如何开展好社科统计

04

社科统计指标与报表

# 01

## 社科统计历史与意义

全国普通高等学校人文、社会科学研究统计年报表



学校名称(盖章):  
 学校编码: 10384  
 主管部门: 360  
 学校地址: 厦门思明南路422号  
 电话: 227235  
 电报挂号: 0633  
 邮政编码: 361005

学校校(院)长(盖章):  
 学校总复核人(盖章):  
 省厅局主管人员(盖章):  
 省厅局报出时间:

国家教育委员会社科司

一九九一年十月

学校编码: 10384

表号: 教社科年报1表

制表机关: 国家教育委员会  
 批准机关: 国家统计局  
 批准文号: 统科字(91)353号

社科活动人员情况表

学校名称: 厦门大学


按学科划分	编号	总 计										按最后学历划分										按最后学位划分					
		女性		小 计		教 授		副教授		讲 师		助 教		其他		初 级		人 员		研究生	本科生	大专生	中专生	其他	博士	硕士	
		L01	L02	L03	L04	L05	L06	L07	L08	L09	L10	L11	L12	L13	L14	L15	L16	L17	L11	L12	L13	L14	L15	L16	L17		
合 计	01	1076	325	1002	87	279	487	187	48	23	74	304	230	246	247	446	34	243									
中国语言文学	02	104	29	102	5	31	47	10	13	7	2	16	71	14	1	2	14										
外国语言文学	03	118	50	115	4	37	48	20	4	0	3	26	83	6	0	1	25										
哲 学	04	51	7	46	5	16	22	3	0	0	5	24	21	2	1	1	16										
按 历史学	05	67	14	66	12	23	21	10	0	0	1	23	37	1	1	2	19										
规 经济学	06	280	70	257	28	70	125	18	8	2	21	104	159	2	1	12	81										
从 法 学	07	61	17	56	4	12	32	8	0	0	5	27	27	1	1	2	19										
事 政治学	08	24	4	23	1	7	9	3	3	2	1	8	12	3	0	1	7										
学 社会学	09	34	9	26	2	10	12	2	0	0	8	11	15	5	1	0	11										
科 艺术学	10	93	24	83	4	19	26	27	11	6	10	5	15	13	1	0	5										
划 新 闻 学	11	27	5	28	0	5	15	6	2	1	1	8	11	1	0	0	8										
分 教育学、心理学	12	24	8	22	4	3	9	3	3	2	2	11	9	2	1	4	7										
图书、情报、档案学	13	66	33	57	0	4	27	27	3	2	9	1	37	11	0	0	1										
马克思主义理论教育	14	40	14	38	2	15	15	5	1	1	2	12	25	1	0	2	9										
其他学科	15	85	21	81	8	25	37	9	0	0	4	28	45	7	1	5	21										
按 61岁及以上	16	68	2	68	44	24	0	0	0	0	0	0	0	0	0	0	0										
年 51--55	17	114	5	114	28	64	16	2	4	1	0	0	0	0	0	0	0										
龄 46--50	18	182	27	182	17	84	37	1	7	2	0	0	0	0	0	0	0										
划 41--45	19	88	31	88	0	42	29	5	2	1	0	0	0	0	0	0	0										
分 36--40	20	113	29	113	0	28	72	9	4	4	0	0	0	0	0	0	0										
31--35	21	122	38	122	0	26	84	8	4	2	0	0	0	0	0	0	0										
30岁及以下	22	100	33	100	0	9	71	14	6	5	0	0	0	0	0	0	0										
业 务 部 门 负 责 人 ( 签 章 )	23	255	95	255	0	2	124	18	21	8	0	0	0	0	0	0	0										

# 1991年开始社科统计, 省级用电子表格录入, 学校手填

注: 来自厦门大学冯文晖



# 全国普通高等学校科技统计年报表 (人文、社会科学类)

学校名称 (盖章):  厦门大学  
 学校编码: 10384  
 主管部门: 国家教委  
 学校地址: 福建省厦门市  
 电话: 2182212  
 邮政编码: 361005

学校校(院)长 (签章): 林祖庚  
 学校总复核人 (签章): 冯文晖  
 省厅局委主管人员 (签章):  
 省厅局委报出时间:

国家教育委员会  
一九九七年十月

高校人文、社会科学活动人员情况表

学校名称: 厦门大学(10384) 表号: 教社科年报1表

编号	总计	按职称划分								按最后学历划分						按最后学位划分		
		女性	小计	教授	副教授	讲师	助教	初级I	初级II	研究生	本科生	大专生	中专生	其他	辅助人员	博士	硕士	
		L02	L03	L04	L05	L06	L07	L08	L09	L10	L11	L12	L13	L14	L15	L16	L17	
合计	01	1092	400	1068	114	299	462	45	108	40	359	550	114	35	10	24	51	290
管理学	02	113	49	109	2	21	52	2	25	7	22	59	18	8	2	4	4	18
马克思主义	03	5	1	5	0	2	3	0	0	0	2	3	0	0	0	0	0	2
哲学	04	55	9	55	13	18	19	1	2	2	27	23	3	2	0	0	1	20
逻辑学	05	0	0	0	0	0	0	0	0	0	0	0	0	0	0	0	0	0
宗教学	06	0	0	0	0	0	0	0	0	0	0	0	0	0	0	0	0	0
语言学	07	158	76	157	11	49	83	4	6	4	51	93	11	2	0	1	3	46
中国文学	08	39	12	37	6	20	6	1	3	1	11	23	3	0	0	2	1	10
外国文学	09	11	3	11	2	1	7	0	1	0	6	5	0	0	0	0	1	5
艺术学	10	84	24	81	6	22	38	4	5	6	7	64	7	3	0	3	0	7
历史学	11	76	15	76	16	27	28	3	1	1	34	39	2	0	1	0	11	21
考古学	12	0	0	0	0	0	0	0	0	0	0	0	0	0	0	0	0	0
经济学	13	216	63	215	30	65	93	7	17	3	99	91	17	5	3	1	16	80
政治学	14	26	4	25	2	14	6	0	3	0	10	12	2	1	0	1	2	8
法学	15	51	19	50	10	13	22	1	3	1	27	19	2	1	1	1	4	20
社会学	16	7	2	7	0	2	4	0	1	0	5	1	1	0	0	0	2	3
民族学	17	17	4	17	3	5	4	3	0	2	10	4	1	0	2	0	0	10
新闻学与传播学	18	27	11	27	1	8	13	0	3	2	7	17	2	1	0	0	0	7
图书、情报、文献学	19	124	75	113	1	8	50	12	34	8	10	53	40	10	0	11	0	10
教育学	20	20	9	20	4	6	6	1	1	2	12	5	2	0	1	0	5	5
统计学	21	32	12	32	6	9	14	1	2	0	17	14	1	0	0	0	0	17
心理学	22	5	1	5	1	3	0	0	1	0	2	3	0	0	0	0	1	1
体育学	23	26	11	26	0	6	14	5	0	1	0	22	2	2	0	0	0	0
61岁及以上	24	74	1	72	38	30	2	0	1	1	14	57	0	1	0	2	0	4
56岁-60岁	25	113	15	112	31	61	15	0	4	1	10	94	2	5	1	1	0	5
51岁-55岁	26	98	39	91	14	31	40	0	3	3	19	57	7	5	3	5	3	16
46岁-50岁	27	119	44	116	11	51	39	2	8	5	34	53	21	5	3	3	9	25
41岁-45岁	28	141	52	138	12	53	61	0	8	4	62	48	22	5	1	3	16	44
36岁-40岁	29	119	49	118	6	34	64	3	7	4	51	50	14	1	2	1	9	41
31岁-35岁	30	243	102	240	2	37	167	10	19	5	110	108	22	0	0	3	11	99
30岁及以下	31	187	98	181	0	2	74	30	58	17	59	83	26	13	0	6	3	56

业务部门负责人(签章):  复核人(签章):  填表人(签章):  报出时间: 1998年3月18日

## 1994年第一代统计系统, DOS版

注: 来自厦门大学冯文晖

法人代码: 83695219-3  
 行政区划代码: 350203  
 登记注册类型: 110  
 行业代码: 89  
 隶属关系: 10

# 全国普通高等学校科技统计年报表 (人文、社科类)

学校名称(盖章): 厦门大学  
 学校编码: 10384  
 主管部门: 教育部  
 学校地址: 福建省厦门市思明南路422号  
 电话: 0592-2182212  
 邮政编码: 361005

学校校(院)长(签章): 陈传鸿  
 学校总复核人(签章): 冯文晖  
 省厅局委主管人员(签章):  
 省厅局委报出时间:

中华人民共和国教育部  
二〇〇一年十月

## 2000年第二代统计系统, Windows版

注: 来自厦门大学冯文晖

### 人文、社会科学活动人员情况表

表号: 教社科年报1表  
 制表机关: 教育部  
 批准机关: 国家统计局  
 批准文号:

学校编码 10384 学校名称 厦门大学

分类统计	编号	按最后学历划分																
		按职称划分										按最后学历划分						
		女性	小计	教授	副教授	讲师	助教	初级I	初级II	研究生	本科生	大专生	中专生	其他	辅助人员	博士	硕士	
合计	1	1,287	552	1,257	182	313	488	98	151	25	625	456	145	25	6	30	158	423
管理学	2	168	74	160	16	25	71	12	30	6	59	62	30	8	1	8	17	41
马克思主义	3	8	6	8	1	2	4	1	0	0	7	1	0	0	0	0	1	5
哲学	4	38	6	38	9	9	17	2	1	0	31	6	1	0	0	0	7	19
逻辑学	5	4	1	4	1	1	1	1	0	0	3	1	0	0	0	0	1	2
宗教学	6	3	0	3	1	1	1	0	0	0	3	0	0	0	0	0	2	1
语言学	7	189	112	187	15	56	92	16	7	1	103	72	11	1	0	2	8	83
中国文学	8	33	13	33	10	8	7	4	3	1	22	9	2	0	0	0	7	15
外国文学	9	24	14	24	2	5	11	5	1	0	20	4	0	0	0	0	1	15
艺术学	10	91	34	88	11	29	24	14	9	1	18	63	4	3	0	3	2	14
历史学	11	67	14	66	21	24	17	1	3	0	47	16	3	0	0	1	23	21
考古学	12	7	0	7	4	2	1	0	0	0	4	3	0	0	0	0	1	2
经济学	13	220	74	218	48	60	77	10	19	4	146	53	13	4	2	2	53	87
政治学	14	30	8	30	7	7	12	1	3	0	19	11	0	0	0	0	4	13
法学	15	60	21	60	13	18	19	7	1	2	42	14	4	0	0	0	12	27
社会学	16	16	6	15	2	2	7	4	0	0	13	2	0	0	0	1	4	9
民族学	17	12	3	11	3	2	3	3	0	0	9	0	1	0	1	1	1	8
新闻学与传播学	18	31	12	31	3	12	11	1	3	1	14	15	2	0	0	0	2	12
图书、情报、文献学	19	177	116	167	2	22	71	4	62	6	22	74	62	8	1	10	0	21
教育学	20	37	13	35	5	8	14	1	5	2	16	12	6	0	1	2	8	8
统计学	21	22	7	22	7	6	6	2	1	0	16	5	1	0	0	0	3	11

业务部门负责人(签章): 王旭


复核人(签章): 陈武

填表人(签章): 冯文晖 报出日期: 2002年11月31日

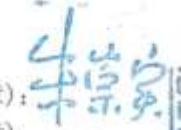

法人代码：  
行政区划代码：  
登记注册类型：  
行业代码：  
隶属关系：

B	3	6	9	5	2	1	9	—	3
3	5	0	2	0	3				
1	1	0							
8	9	1	1						
1	0								

## 全国普通高等学校科技统计年报表 (人文、社科类)

学校名称(盖章)  厦门大学  
学校编码: 10384  
主管部门: 教育部  
学校地址: 福建省厦门市  
电话: 0592-2182212  
邮政编码: 

3	6	1	0	0	5
---	---	---	---	---	---

学校校(院)长(签章):   
学校总复核人(签章):   
省厅局委主管人员(签章):  
省厅局委报出时间:

中华人民共和国教育部  
二〇一〇年十月

## 人文、社会科学活动人员情况表

学校代码: 10384  
学校名称: 厦门大学

2010年度

表号: 教社科年报1表  
制表机关: 教育部  
批准机关: 国家统计局  
批准文号: 国统制(2004)182号  
有效期至: 2011年 月 日

按系从属学科划分	编号	总计		按职称划分						按最后学历划分			其他人员		按最后学位划分	
		女性	小计	教授	副教授	讲师	助教	初级	研究生	本科生	其他	其他人员	博士	硕士		
		L01	L02	L03	L04	L05	L06	L07	L08	L09	L10	L11	L12	L13	L14	
合计	01	1389	615	1360	298	400	447	120	95	1036	247	77	29	615	412	
管理学	02	117	41	114	26	37	34	9	8	100	8	6	3	69	29	
马克思主义	03	18	10	18	2	8	6	2	0	18	0	0	0	7	11	
哲学	04	38	7	38	11	14	9	3	1	34	3	1	0	16	18	
逻辑学	05	3	1	3	0	1	1	1	0	3	0	0	0	1	2	
宗教学	06	4	0	4	2	1	1	0	0	4	0	0	0	3	0	
语言学	07	217	146	212	20	57	86	44	6	164	42	6	5	32	126	
中国文学	08	44	18	44	12	21	8	1	2	39	2	3	0	28	11	
外国文学	09	31	21	31	6	11	10	3	1	29	2	0	0	17	12	
艺术学	10	95	42	91	23	26	26	15	2	46	44	1	4	10	36	
历史学	11	71	16	69	23	23	17	6	1	62	6	1	2	47	15	
考古学	12	5	1	5	3	0	1	1	0	4	1	0	0	2	2	
经济学	13	268	85	265	84	88	72	10	1	238	16	1	3	190	88	
政治学	14	43	14	42	8	12	17	3	2	37	5	0	1	29	7	
法学	15	83	26	83	33	21	26	2	1	74	9	0	0	55	19	
社会学	16	20	8	19	8	4	3	4	0	17	2	0	1	14	3	
民族学	17	18	4	18	5	6	4	3	0	18	0	0	0	12	6	
新闻学与传播学	18	44	23	44	8	18	10	5	2	37	5	2	0	27	9	
图书、情报、文献学	19	154	99	144	1	16	56	4	67	20	71	53	10	0	20	
教育学	20	42	16	42	12	7	20	2	1	35	5	2	0	30	5	
统计学	21	29	12	29	8	7	13	0	1	26	3	0	0	19	7	
心理学	22	5	4	5	0	2	1	2	0	5	0	0	0	1	4	
体育学	23	50	21	50	3	20	26	1	0	26	23	1	0	6	22	

## 2002年第三代统计系统, 网络版

注: 来自厦门大学冯文晖



统一社会信用代码: 12100000400007631P  
 行政区划代码: 110105  
 登记注册类型: 110  
 行业代码: 8911  
 隶属关系: 10A

全国普通高等学校科技统计年报表  
 (人文、社科类)

学校名称(盖章): 对外经济贸易大学  
 学校编码: 10036  
 主管部门: 教育部  
 学校地址: 北京市朝阳区惠新东街10号  
 联系电话: 01064495400  
 邮政编码: 100029

学校校(院)长(签章):  
 学校总复核人(签章):  
 省厅局委主管人员(签章):  
 省厅局委报出时间:

中华人民共和国教育部  
 二〇二二年十一月

## 2021年第四代统计系统, 统计云平台



2023年11月9-10日，2023年高校社科/科技统计培训会

- 2016年10月11日，中办、国办印发《关于深化统计管理体制提高统计数据真实性的意见》；
- 2018年9月16日，中办、国办印发《防范和惩治统计造假、弄虚作假督察工作规定》；
- 2020年9月22日，教育部印发《关于防范和惩治教育统计造假弄虚作假责任制规定（试行）》的通知；
- 2021年12月21日，中办、国办印发《关于更加有效发挥统计监督职能作用的意见》；
- 2023年10月27日，国家统计局印发《领导干部干预统计工作记录报告制度》。

**社科司聂清斌副司长：统计工作不平凡，压实各方责任，提高工作质量（统计质量是生命线，应用分析是硬支撑，把握数据安全基本盘）。**

**科技司张国辉一级巡视员：要提高站位，做专业的参谋者；要实事求是，做可靠的生产者；要技术赋能，做创新的引领者。**

# 02

## 社科统计工作四阶段

# 社科统计工作四阶段

02

社科统计工作启动阶段  
开展校内培训、紧密结合日常工作  
做好基础数据

04

社科统计报表生成与汇总阶段  
对表自查、往年自查、专家审查

01

社科统计工作前的准备阶段  
参加上级培训、了解报表变化

03

社科统计工作数据整理阶段  
人事、财务数据

# 03

## 如何开展好社科统计

# 如何做开展社科统计

高校社科统计云平台 | 快速导航: 院系所 研究机构 社科活

首页 统计文档 ×

统计文档列表

第 1 至 6 项, 共 6 项

文档名称
1.教育统计管理规定.pdf
2.全国普通高等学校科技(人文社科类)统计调查制度(2023).doc
3.审核要点与常见问题(2023).docx
4.社科调查统计工作常见问题汇编(2023).docx
5.2023年度高校社科统计指标常见问题与建议(吴淑爱).pdf
6.2023年社科统计操作培训(易普拉格王乐元).pptx

- 一定要得到领导的重视与支持（统计意义指标）。
- 一定要与日常管理工作相结合（熟悉科研管理）。
- 一定要与校内外协同作战（做好自查审核）。
- 一定要积极联系和咨询相关专家（再检查再修正）。

# 04

## 社科统计指标与报表

# 1、基本要求

1. 要准确理解和把握数据分类和统计口径。这个直接关系到数据的准确性。
2. 对各校的基本情况有大概了解，每年数据变化应在一定幅度内。比如：人员数、项目数、成果数、举办会议数等，波动应该在一定范围内。
3. 基础数据库要每年更新，新加入社科统计的学校要首先建库，各项数据填全，要实现报表的自动生成。比如项目库，关系到2表、3表、5-1表、5-2表的生成。

## 2、形式审核

1. 每张表填表人和统计负责人不能为同一人，统计负责人要承担数据复核工作。
2. 学校内容部分注意“办学性质”必须认真填报准确，选择公办、民办、合资办学。这个关系到三表的校验，一表职称的填报标准。
3. 封面各栏是否按要求填写。三处签名、学校盖章、省厅盖章是否齐备。
4. 装订要规范，统一横向左侧装订两个钉子。

统一社会信用代码: 44060140000000000000000000000000  
行政区划代码: 440601  
登记注册类型: 110  
行业代码: 8911  
隶属关系: 教育部直属高校, 其他所有制

全国普通高等学校科技统计年报表  
(人文、社科类)

学校名称(盖章): 华南理工大学  
学校代码: 440601  
主管部门: 教育部  
学校地址: 广东省广州市天河区  
联系电话: 020-37601111  
邮政编码: 510640

学校校长(盖章): 李强  
学校总务处长(盖章): 李强  
省厅党委主管人员(盖章): 李强  
省厅党委报告时间: 2020年3月2日

中华人民共和国教育部  
二〇一八年十月

# 全国普通高等学校科技（人文社科类）8表11张

表号	表名
教社科年报 1 表	人文社会科学活动人员情况表
教社科年报 2 表	人文社会科学 R&D 人员情况表
教社科年报 3 表	人文社会科学 R&D 经费情况表
教社科年报 4 表	人文社会科学研究机构一览表
教社科年报 5-1 表	人文社会科学 R&D 课题情况表（一）
教社科年报 5-2 表	人文社会科学 R&D 课题情况表（二）
教社科年报 6-1 表	人文社会科学研究成果情况表（一）
教社科年报 6-2 表	人文社会科学研究成果情况表（二）
教社科年报 7-1 表	人文社会科学研究成果获奖情况一览表
教社科年报 7-2 表	人文社会科学研究专利表
教社科年报 8 表	人文社会科学学术交流情况表

注：来自西南大学吴淑爱

# 统计1表：人文、社会科学活动人员情况表

(一) 人文、社会科学活动人员情况表

编号	总计		(一) 按职称级别划分						(二) 按最后学历划分			(三) 按最后学位划分		(四) 其他人员
	女性	小计	教授	副教授	讲师	助教	初级	研究生	本科生	其他	博士	硕士		
L01	L02	L03	L04	L05	L06	L07	L08	L09	L10	L11	L12	L13	L14	

**统计范围：**本年内、从事人文社会科学教学、研究与咨询工作及直接为其服务的教师及其他技术职务人员、辅助人员，统计年末实有人数（校机关行政人员、离退休人员和兼职人员不在统计范围内，录入此类人员务必在是否统计一栏设为“否”；本年度从事社科活动累计工作一个月以上的外籍和高教系统以外的专家和访问学者只录入数据库，不统计）

## 按职称级别划分

统计口径：

按职称级别统计，即教授为正高级职称、副教授级为副高级职称、讲师为中级职称、助教为初级职称、初级为未评定任职资格人员（具有本科、大专、中专毕业学历而未评定任职资格的人员，应填报在“初级”栏）

公办高校：以各级人事部门及授权机构评定的、或经资格考试获取的职称为准

民办高校：按本校自行评定的职称进行填报

# 统计1表：人文、社会科学活动人员情况表

(一) 人文、社会科学活动人员情况表

(三)

(四)

编号	总计		(一) 按职称级别划分						(二) 按最后学历划分			(三) 按最后学位划分		(四) 其他人员
	女性	小计	教授	副教授	讲师	助教	初级	研究生	本科生	其他	博士	硕士	L14	
L01	L02	L03	L04	L05	L06	L07	L08	L09	L10	L11	L12	L13	L14	

## 按最后学历划分

**统计口径：**按最高学历统计；其他：指除研究生和本科生学历以外的人员，包括大专生（含大学本科肄业生）、中专生（含大专肄业生）。

## 按最后学位划分

**统计口径：**按后取得学位统计，只统计博士和硕士学位人员。

## 其他人员

**统计口径：**指具有高中及以下学历未评定职称，从事与教学、科研活动的有关工作人员。注意这个数据应该非常小，可以为0。

# 统计1表：人文、社会科学活动人员情况表

		编号
合计		01
按 学 科 划 分	管理学	02
	马克思主义	03
	哲学	04
	逻辑学	05
	宗教学	06
	语言学	07
	中国文学	08
	外国文学	09
	艺术学	10
	历史学	11
	考古学	12
	经济学	13
	政治学	14
	法学	15
	社会学	16
	民族学	17
	新闻学与传播学	18
	图书、情报、文献学	19
	教育学	20
	统计学	21
	心理学	22
	体育学	23

## 按学科划分

- 1、各类社科活动人员一律按现从事学科填报
- 2、2021年增加了“其他学科”，将之前归类到“管理学”下面的“国际问题研究”、“港澳台研究”和新增设的“交叉学科”，归类于此。

## 按年龄划分

- 1、根据社科活动人员出生日期进行统计
- 2、60岁以上离退休人员应调整为不统计

按 年 龄 划 分	60岁以上	24
	55岁-59岁	25
	50岁-54岁	26
	45岁-49岁	27
	40岁-44岁	28
	35岁-39岁	29
	30岁-34岁	30
	29岁及以下	31

# 统计1表：人文、社会科学活动人员情况表

基本信息 详细信息 ×

姓名 *	职工号	是否统计 *
<input type="text"/>	<input type="text"/>	<input type="radio"/> 是 <input type="radio"/> 否
所属机构 *	性别 *	出生日期 *
<input type="text" value="请选择"/>	<input type="radio"/> 男 <input type="radio"/> 女	<input type="text" value="YYYY-MM-DD"/>
职称 *	最后学历 *	最后学位 *
<input type="text" value="请选择"/>	<input type="text" value="请选择"/>	<input type="text" value="请选择"/>
一级学科 *	二级学科 *	三级学科
<input type="text" value="请选择"/>	<input type="text" value="请先选择一级学科"/>	<input type="text" value="请先选择二级学科"/>
相关学科	政治面貌 *	
<input type="text" value="请选择"/>	<input type="text" value="请选择"/>	
研究方向 *		
<input type="text"/>		

保存 取消

1、人文社科统计1表数据来源于统计系统的人员管理模块，各统计口径对应字段见下图；

2、需要注意的是“按职称划分”和“其他人员”的数据都与字段“职称”相关。如果职称是其他人员，那么最后学历和学位也应该是其他。



## 统计1表：审核要点及常见问题



1. 各校社科活动人员总数是否与平时掌握的数字有明显出入。不要把党政机关工作人员、其他行政人员，以及从事理、工、农、医类学科的教师、科研人员统计到1表中。
2. “马克思主义”（03栏）、“语言学”（07栏）、“图书馆、情报与文献学”（19栏）、“体育科学”（23栏）包括了两课、公共外语课和体育课教师，公办高校都应有数据，但不应过大。民办高校可能由于人员外包，没有数据。
3. “60岁及以上”（24栏）数据占社科活动人员总数比例应较小，对应的中级职称统计人数一般为0，副教授人数也不应该太多。
4. “30-34岁”以及“29岁以下”的教授人数，应基本为0，如果有，须严格审查。
5. “其他人员”（L14列）的人数，应比较小，特别是年轻教师的人数应该0，如果有，须核实基础数据。



# 统计2表：人文、社会科学R&D人员情况表

(二)(三)(四) (一)(二) 人文、社会科学 R&D 人员情况表

编号	合计			管理学		马克思主义		哲学		逻辑学			宗教学			语言学			中国文学				
	全时人数	非全时人数	非全时折合	全时人数	非全时人数	全时人数	非全时人数	全时人数	非全时人数	全时人数	非全时人数	全时人数	非全时人数	全时人数	非全时人数	全时人数	非全时人数	全时人数	非全时人数	全时人数	非全时人数		
L01	L02	L03	L04	L05	L06	L07	L08	L09	L10	L11	L12	L13	L14	L15	L16	L17	L18	L19	L20	L21	L22	L23	L24

## 人文、社会科学活动人员

**统计范围：**本年内、投入人文社科R&D活动的人力，全年从事人文社科研究工作累计1个月以上、本校职工和领取报酬的外籍或高校系统以外的专家和访问学者均应该统计。

### 按学科划分

**统计口径：**这里学科是指人文、社会科学R&D人员现从事研究的**项目**的学科领域。

### 全时人数

**指标含义：**指在本年度内从事人文社科研究（科研管理）工作时间占本人全部工作时间90%以上（既9个月以上，含9个月，超过9个月者只能按一个全时人数填报）的人员数。

# 统计2表：人文、社会科学R&D人员情况表

(二)(三)(四) (一)(二) 人文、社会科学 R&D 人员情况表

编号	合计			管理学		马克思主义			哲学			逻辑学			宗教学			语言学		中国文学				
	全时人数	非全时人数	非全时折合	全时人数	非全时人数	全时人数	非全时人数	非全时折合	全时人数	非全时人数	非全时折合	全时人数	非全时人数	非全时折合	全时人数	非全时人数	非全时折合	全时人数	非全时人数	全时人数	非全时折合			
L01				L04	L05	L06	L07	L08	L09	L10	L11	L12	L13	L14	L15	L16	L17	L18	L19	L20	L21	L22	L23	L24

## 非全时人数

**指标含义：**指在本年度内从事人文社科研究（科研管理）工作时间占本人全部工作时间10% - 90%（即1 - 8个月，含8个月）的人员数。

## 非全时折合全时人数

**指标含义：**指几个非全时人员从事人文社科研究（科研管理）工作时间的百分比相加达100%（10个月），即折合一个全时人数。

# 统计2表：人文、社会科学R&D人员情况表

		编号
按 职 称 划 分	合 计	01
	教授	02
	副教授	03
	讲师	04
	助教	05
	初级	06
	其他人员	07
研究生（学生）	08	
其中：	女性	09
	研究人员	10
按 学 历 学 位 划 分	博士毕业	11
	硕士毕业	12
	本科毕业	13
	其他学历	14

## 按职称划分

职称分类及其他人员划分方式参见统计1表

**研究生（学生）**：指人文、社会科学R&D人员中具有研究生学历的学生。

## 按学历学位划分

- 1.博士毕业**：指研发人员中具有博士学历（学位）的人员。
- 2.硕士毕业**：指研发人员中具有硕士学历（学位）的人员。
- 3.本科毕业**：指研发人员中具有本科学历（学位）的人员。
- 4.其他学历**：指研发人员中不具有上述博士、硕士和本科学历（学位）的人员。

**研究人员**：指从事新知识、新产品、新工艺、新方法、新系统的构想或创造的专业人员及R&D项目（课题）或R&D机构的高级管理人员。研究人员一般应具备中级以上职称或博士学位。从事R&D的博士研究生应被视作研究人员。

# 统计2表：人文、社会科学R&D人员情况表

基本信息

编辑

项目名称		项目批准号	
负责人		所属机构	外语学院
批准日期	2019-03-25	批准经费	80千元
只统计后续经费	是	项目编号	
项目来源	教育部人文社科研究项目	一级学科	语言学
研究类别	应用研究	合作形式	与国内高校合作
服务的国民经济行业	其他服务业	社会经济目标	国际关系
项目状态	进行	计划结束日期	2021-12-30
实际完成日期	1900-01-01	预期成果形式	
最终成果形式			

人文社科统计2表数据来源于统计系统的项目管理和项目工作量模块，学科统计口径来源字段是项目信息里面的学科门类；其他统计口径来源字段都是来自项目年度工作量情况；具体对应字段见右图：

批准经费、当年拨入、当年支出单位：千元；当年工作量单位：人月

项目来源	项目状态	当年工作量	当年拨入	当年支出	操作
学校社科项目	进行	0	0.000	0.000	项目 经费 工作量 删除
学校社科项目	进行	0	0.000	0.000	项目 经费 工作量 删除
学校社科项目	进行	0	0.000	0.000	项目 经费 工作量 删除
学校社科项目	进行	0	0.000	0.000	项目 经费 工作量 删除
学校社科项目	进行	0	0.000	0.000	项目 经费 工作量 删除
学校社科项目	进行	0	0.000	0.000	项目 经费 工作量 删除
学校社科项目	进行	0	0.000	0.000	项目 经费 工作量 删除



## 统计2表：审核要点及常见问题



1. 此表只填报统计年度内开展了社科R&D活动的人员，主要是计划课题活动人员和与此相关的管理人员。全校R&D人数应该与学校的项目数、成果数、经费数相协调。全时人数问题：规模小且没有研究机构的学校，人数不应太多，没有也正常。
2. 某些学科栏目无数据的情况虽属正常，但应与5-1表相应学科的情况基本一致。
3. 研究生（学生）的数据应该与5-1表研究生的数据情况一致。
4. 注意研究人员占总人数的比例是否合理；按学历学位分的数据分布是否合理，其他人员数据不应太大。



# 统计3表：人文、社会科学R&D经费情况表

经费名称	编号
上年结转经费	01
当年经费收入合计	02
政府资金投入	03
科研活动经费	04
其中：教育部科研项目经费	05
教育部其他科研经费	06
其中：中央高校基本科研业务费	07
中央其他部门科研项目经费	08
省市自治区社科基金项目	09
省教育厅科研项目经费	10
省教育厅其他科研经费	11
其他各类地方政府经费	12
科研人员工资	13
科研基建费	14
非政府资金投入	15
企、事业单位委托项目经费	16
金融机构贷款	17
自筹经费	18
境外资金	19
其中：港、澳、台地区合作项目经费	20
其他收入	21
科研人员工资	22

## 人文、社会科学R&D经费情况表

**统计范围：**统计本年度全校人文、社科R&D经费收入、支出和结余情况。

04栏：指本年度由各级政府部门下拨的用于R&D活动的经费。

05栏：指由教育部批准设立的人文社科规划及专项研究项目。

06栏：指教育部下拨的除科研项目经费以外的用于人文社会科学R&D活动的经费。如：重点研究基地、文科实验室建设经费等。其中，07栏 **中央高校基本科研业务费**是指中央财政设立的中央级高校基本科研业务费专项资金的总额，文理切块后直接手工填入表3。请特别注意：高校用这笔经费自行设立的项目均视为校级科研项目，可以录入系统并统计项目数，**但其项目经费填为0**。

08栏：指教育部以外中央（国务院）各部门下拨的各专项科研经费。如：国家社科基金项目（含单列学科）、国家自然科学基金项目、国家民委民族研究项目、司法部国家法治与法学理论研究项目等项目经费。全国教育科学规划领导小组办公室批准的教育部级课题的科研经费归于此处统计。

# 统计3表：人文、社会科学R&D经费情况表

经费名称	编号
上年结转经费	01
当年经费收入合计	02
政府资金投入	03
科研活动经费	04
其中：教育部科研项目经费	05
教育部其他科研经费	06
其中：中央高校基本科研业务费	07
中央其他部门科研项目经费	08
省市自治区社科基金项目	09
省教育厅科研项目经费	10
省教育厅其他科研经费	11
其他各类地方政府经费	12
科研人员工资	13
科研基建费	14
非政府资金投入	15
企、事业单位委托项目经费	16
金融机构贷款	17
自筹经费	18
境外资金	19
其中：港、澳、台地区合作项目经费	20
其他收入	21
科研人员工资	22

## 人文、社会科学R&D经费情况表

09栏：指省、自治区、直辖市社科规划办下拨的社科基金项目经费，以及省、市、自治区党委、政府下拨的专项科研经费。

10栏：指由各省教育厅立项的人文社会科学项目经费。

11栏：指由各省教育厅划拨的除科研项目经费外用于人文社会科学R&D活动的经费，如省级人文社会科学研究基地和文科实验室建设经费、专项经费等。

12栏：其他各类地方政府经费：指由各地、市、厅、局立项划拨的人文社会科学研究项目

# 统计3表：人文、社会科学R&D经费情况表

经费名称	编号
上年结转经费	01
当年经费收入合计	02
政府资金投入	03
科研活动经费	04
其中：教育部科研项目经费	05
教育部其他科研经费	06
其中：中央高校基本科研业务费	07
中央其他部门科研项目经费	08
省市自治区社科基金项目	09
省教育厅科研项目经费	10
省教育厅其他科研经费	11
其他各类地方政府经费	12
科研人员工资	13
科研基建费	14
非政府资金投入	15
企、事业单位委托项目经费	16
金融机构贷款	17
自筹经费	18
境外资金	19
其中：港、澳、台地区合作项目经费	20
其他收入	21
科研人员工资	22

## 人文、社会科学R&D经费情况表

13栏：指公办高校上级主管政府部门下达的工资总额中用于R&D活动人员的部分。

14栏：指各级政府部门下拨的用于科研的基建专项经费。统一在科技报表填报。无科技统计的文科高校才可填报。

16栏：指学校从校外企、事业单位获得的人文、社会科学R&D活动项目经费。外单位转拨经费如果是政府资金（原始来源划分是政府资金的）应计入本表的05至11栏。

17栏：指在报告期内从金融机构获得的用于R&D活动的各种贷款。

18栏：指学校从自有资金或其他收入中提取并转用于社科R&D活动的经费。**请各校一定自查清楚，收表初审时应做到心中有数。**

19栏：指从中国境外的各种组织、机构、企业、大学等获得的用于R&D活动的经费。包括合作研究、捐赠等。

20栏：指从港澳台地区获得的合作研究、捐赠等科研经费，如霍英东基金等。

21栏：指难以计入上述各栏的其他社科R&D经费。

22栏：指民办高校下发的工资总额中用于R&D活动人员的部分。

# 统计3表：人文、社会科学R&D经费情况表

## 人文、社会科学R&D经费情况表

24栏：指学校委托外单位或与外单位合作进行社科R&D活动而拨付给对方的经费。

25栏：指学校委托或与境内独立研究机构合作开展R&D活动而支付予其的经费。

26栏：指学校委托或与境内高等学校合作开展R&D活动而支付予其的经费。

27栏：指学校委托或与境内其他企业合作开展R&D活动而支付予其的经费。

28栏：指学校委托或与境外机构合作开展R&D活动而支付其的经费。

30栏-32栏：指学校内部基础研究、应用研究、试验发展项目的实际经费支出，以及应分摊在这类项目上的管理费用、直接服务费用和其他费用。

33栏：指学校来自各级政府部门的各类资金实际支出。

34栏：指学校来自本企业的自有资金和接受其他企业委托而获得的经费，以及科研院所、高校等事业单位从企业获得的资金的实际支出。

35栏：指学校来自中国境外资金的实际支出。

36栏：指从上述渠道以外获得的计划用于R&D活动的经费的实际支出。

经费名称	编号
当年 R&D 经费支出合计	23
转拨给外单位经费	24
其中：对国内研究机构支出	25
对国内高等学校支出	26
对国内企业支出	27
对境外机构支出	28
R&D 经费内部支出合计：	29
其中：基础研究支出	30
应用研究支出	31
试验发展支出	32
其中：政府资金	33
企业资金	34
国外资金	35
其他	36
科研人员费	37
业务费	38
科研基建费	39
仪器设备费	40
其中：单价在 1 万元以上的设备费	41
图书资料费	42
间接费	43
其中：管理费	44
其他支出	45
当年结余经费	46
银行存款	47
暂付款	48

# 统计3表：人文、社会科学R&D经费情况表

## 人文、社会科学R&D经费情况表

37栏：指学校当年以货币和实物形式直接和间接付给从事人文、社会科学R&D活动人员的劳动报酬及各种费用。包括各种形式的工资、补贴、奖金等。

38栏：指学校从事人文、社会科学R&D活动的全部实际消耗性支出，如原材料费、水电费、差旅费、计算机机时费、资料印刷费、学术会议费等。

39栏：指在报告期内进行R&D活动而进行的基建、改扩建、装修等项目的实际支出。

40栏：指人文、社会科学研究项目经费中用于购买仪器设备的经费。

42栏：指人文、社会科学研究项目经费中用于购买图书资料的经费。

43栏：指学校在组织实施项目过程中发生的无法在直接费用中列支的相关费用，主要包括补偿学校为项目研究提供的现有仪器设备及房屋、水、电、气、暖消耗等间接成本，有关管理工作费用，以及激励科研人员的绩效支出。

43栏：指间接费中的管理工作费用。

45栏：指业务费、仪器设备费、图书资料费、间接费以外的一切其他支出。

48栏：指款额已经拨出，但尚未核销冲帐的经费。

经费名称	编号
当年 R&D 经费支出合计	23
转拨给外单位经费	24
其中：对国内研究机构支出	25
对国内高等学校支出	26
对国内企业支出	27
对境外机构支出	28
R&D 经费内部支出合计：	29
其中：基础研究支出	30
应用研究支出	31
试验发展支出	32
其中：政府资金	33
企业资金	34
国外资金	35
其他	36
科研人员费	37
业务费	38
科研基建费	39
仪器设备费	40
其中：单价在 1 万元以上的设备费	41
图书资料费	42
间接费	43
其中：管理费	44
其他支出	45
当年结余经费	46
银行存款	47
暂付款	48

# 统计3表：人文、社会科学R&D经费情况表

人文社科统计3表数据来源于统计系统的**项目管理、项目经费及学校经费**模块，经费收入来源的统计口径来源字段是项目信息里面的项目来源及学校经费里的各经费收入栏；支出科目来源字段分别对应项目年度经费情况和学校经费模块的相应字段；具体数据来源见右面两图：

高校社科统计云平台 | 快速导航: 院系所 研究机构 社科活动人员 科研项目 科研成果 成果获奖 统计报表 导入记录 对外部

数据速报 × 科研项目 × 年度非项目经费 ×

要点提示: 本页面用于填报学校每年科研经费中的非项目经费,它与当年的项目经费数据合计后,会得出3表,即学校当年的完整经费情况。请汇同学校财务管理部门,认真、如实填写所有各栏。其中,由于公办高校的人员工资为政府财政拨款,属于“政府资金投入”,而民办高校的人员工资不在此范畴,属于“非政府资金投入”,为如实体现经费来源,表中分设了两处“科研人员工资”栏,请各校根据学校办学性质,填报到相应的归属下,另请注意,“上年结转经费”取自上一年度的结余,为保证数据连续性,原则上不允许自行对此栏数据进行修改;往年相关数据,可通过选择页面右侧“统计年度”下拉框进行选择与查看。

年度非项目经费 统计年度: 2022

经费名称	编号	单位 (千元)	经费名称	编号	单位 (千元)
2021年结余经费		3538.420 填入	当年R&D经费支出合计	17	0.000
上年结转经费	01	0.000	转拨给外单位经费	18	0
当年经费收入合计	02	0.000	R&D经费内部支出合计	19	0.000
政府资金投入	03	0.000	科研人员费	20	0
科研活动经费	04	0.000	业务费	21	0
其中:教育部其他科研经费	05	0	科研基建费	22	0
其中:中央高校基本科研业务费	06	0	仪器设备费	23	0
省教育厅其他科研经费	07	0	其中:单价在1万元以上的设备费	24	0
其他各类地方政府经费	08	0	图书资料费	25	0
科研人员工资	09	0	间接费	26	0
科研基建费	10	0	其中:管理费	27	0
非政府资金投入	11	0.000	其他支出	28	0
		银行存款			18 0.000



## 统计3表：审核要点及常见问题



- 1、报表的经费单位自2015年度起改为千元，在审核有无填报错误的同时，特别要注意有无极端数字。
- 2、“上年结转经费”栏一般不应为0，如为0应核实。同时“上年结转经费”应等于上年度报表表3中的“当年结余经费”。
- 3、科研工资：2表有数据则“科研工资”栏就应有相应的工资数。公办高校的科研工资应填入13栏，且22栏应为0；民办高校的科研工资应填入22栏，且13栏应为0；只有合资办学的高校才可能13栏和22栏都有数据。科研工资（全时人数+非全时人数折合全时人数-研究生数后，再乘以该校人员的年平均工资数），高校人员年平均工资数目前规定的区间是3-5万元。科研人员费应该大于科研工资。
- 4、横向经费以最终来源划分。外单位转拨经费如果原始来源是政府资金的不应计入横向经费。项目经费管理中，经费外拨都要进行公示。
- 5、配套经费按项目来源统计。合同中明确要配套的随项目来源统计，学校自主配套的根据经费来源计入相应的经费来源。
- 6、注意基建经费由科技统计填报。纯文科院校没报科技统计的可以在此填报。
- 7、注意R&D经费内部支出中的“其中：基础研究支出（30栏）、应用研究支出（31栏）、试验发展支出（32栏）”的比例，“试验发展支出”（32栏）的数据应很小。
- 8、注意与5-2表的对应关系。管理费和其他支出不应比例太大。
- 9、R&D经费内部支出中的其中：政府资金、企业资金、国外资金、其他的数据不应该与收入的相应来源相差太大。



# 统计4表：人文、社会科学研究机构一览表

（四）人文、社会科学研究机构一览表

机构名称	编号	成立时间	批准部门	组成方式	机构类型	学科分类	服务的国民经济行业	组成类型	R&D 活动人员					培养研究生人数(人)	R&D 经费支出(千元)	仪器设备原价(千元)		
									合计	其中						合计	其中：进口	
										博士毕业	硕士毕业	高级职称	中级职称					初级职称
L01	L02	L03	L04	L05	L06	L07	L08	L09	L10	L11	L12	L13	L14	L15	L16	L17		

## 统计范围

统计经学校上级主管部门或非上级主管部门批准以及学校自建的人文、社会科学研究机构。

## 统计字段

**批准部门：**显示代码。代码为：学校上级主管部门批准的研究机构“1”；非学校上级主管部门批准的研究机构“2”；学校自建的研究机构“3”。

**学科分类：**显示学科名称。从事多种学科的机构，按投入人力、经费最多的学科领域填报。

**组成方式：**显示代码。代码为：00.校内独立设置，01.校内跨部门设置，02.与校外合办。

**机构类型：**一个机构可以有多个类型并同时体现，显示为文字。

**服务的国民经济行业：**显示行业名称，服务于多个国民经济行业的机构按其最主要的服务行业显示。这个错的最多，尽量找相似的。

**组成类型：**显示代码，代码为：10.政府部门办，20.与国内高校合办，30.与国内独立研究机构合办，40.与境外机构合办，51.与境内注册外商独资企业合办，52.与境内注册其他企业合办，60.单位自办，70.其他。

# 统计4表：人文、社会科学研究机构一览表

(四) 人文、社会科学研究机构一览表

机构名称	编号	成立时间	批准部门	组成方式	机构类型	学科分类	服务的国民经济行业	组成类型	R&D 活动人员					培养研究生人数(人)	R&D 经费支出(千元)	仪器设备原价(千元)	
									合计	其中						合计	其中：进口
										博士毕业	硕士毕业	高级职称	中级职称				
L01	L02	L03	L04	L05	L06	L07	L08	L09	L10	L11	L12	L13	L14	L15	L16	L17	

## 统计数据

**R&D活动人员：**指本年度研究机构内直接从事研发活动，以及专门从事研发活动管理和为研发活动提供直接服务工作时间占全部工作时间的10%及以上的人员。

**博士毕业、硕士毕业：**指机构R&D人员中分别具有博士学历或博士学位、硕士学历或硕士学位的人员。

**高级职称、中级职称、初级职称：**指机构R&D人员中分别具有高级职称、中级职称、初级职称的人员。

**培养研究生人数：**指研究机构在报告期内培养并授予了博士、硕士学位的研究生人数。

**R&D经费支出：**指本年度研究机构用于内部开展研发活动实际支出的费用。

**仪器设备原价：**指机构期末固定资产中仪器和设备的账面原价（不包括长期闲置不用的仪器和设备）。

**其中：进口：**指机构期末固定资产中从国外购入的仪器和设备的账面原价（不包括长期闲置不用的仪器和设备）。

# 统计4表：人文、社会科学研究机构一览表

人文社科统计4表数据来源于统计系统的研究机构模块，统计字段和统计数据分别与机构信息中的相应字段和科研管理里的统计数据一一对应。

基本信息 科研管理 ×

机构名称 *	机构编号	
<input type="text"/>	<input type="text"/>	
机构类型 *		
<input type="checkbox"/> 智库 <input type="checkbox"/> 基地 <input type="checkbox"/> 实验室 <input type="checkbox"/> 2011计划类 <input type="checkbox"/> 其他		
负责人 *	批准部门 *	成立时间 *
<input type="text"/>	请选择	YYYY-MM-DD
研究活动类型 *	组成方式 *	一级学科 *
请选择	请选择	请选择
服务的国民经济行业 *	组成类型 *	是否统计 *
请选择	请选择	<input checked="" type="radio"/> 是 <input type="radio"/> 否
共建单位名称		
<input type="text"/>		
本机构的主要研究方向、特色及其对学科建设和社会发展的意义		
<input type="text"/>		



## 统计4表：审核要点及常见问题



1. 机构名称一栏不得包含学校名称。
2. 机构的“组成方式”：代码为：00. 校内独立设置，01. 校内跨部门设置，02. 与校外合办。“研究中心”按研究所填报。应审查其与机构名称是否一致。若不一致，应改正。
3. “机构类型”可为多种。与各省的档案要一致，每年按照各省更新的省级机构名单会更新系统的数据字典。
4. 机构的“学科分类”错填或明显不符的问题相当突出，须认真填报、严格审核。
5. “R&D活动人员”：指本年度研究机构内直接从事研发活动，以及专门从事研发活动管理和为研发活动提供直接服务工作时间占全部工作时间的10%及以上的人员。注意人员职称要填准确。
6. R&D经费支出应小于3表的当年R&D经费支出合计。
7. 当年内既没有R&D经费投入也没有R&D人员活动的机构，系统自动不予统计。



# 统计5-1表：人文、社会科学R&D课题情况表1

(五) 人文、社会科学 R&D 课题情况表 1

学 科 门 类	总 数					基 础 研 究					应 用 研 究					试 验 与 发 展				
	课题数	当年投入人数(人年)	其中:研究生	当年拨入经费(千元)	当年支出经费(千元)	课题数	当年投入人数(人年)	其中:研究生	当年拨入经费(千元)	当年支出经费(千元)	课题数	当年投入人数(人年)	其中:研究生	当年拨入经费(千元)	当年支出经费(千元)	课题数	当年投入人数(人年)	其中:研究生	当年拨入经费(千元)	当年支出经费(千元)
编号	L01	L02	L03	L04	L05	L06	L07	L08	L09	L10	L11	L12	L13	L14	L15	L16	L17	L18	L19	L20

## 人文、社会科学R&D课题情况表1

统计范围：本年度列入学校上级主管部门、非上级主管部门和学校年度计划，以及虽未列入计划但通过签订协议、合同或计划任务书经学校社科研究管理部门确认并在当年开展活动的人文、社会科学各类研究课题。

### 按项目研究类别划分

基础研究：指为获得关于现象和可观察事实的基本原理及新知识而进行的试验性和理论性工作，它不以任何专门或特定的应用或使用为目的。

应用研究：指为获得新知识而进行的创造性的研究，它主要是针对某一特定的实际目的或目标。

试验与发展：在社会科学领域，指把通过基础研究、应用研究所获得的知识转变成可以实施的计划（包括为进行检验和评估实施示范项目）的过程。对人文科学来说，这一类别几乎没有意义。

**当年投入人数：**指在本年度内实际参加课题活动的全时当量人数，**其中研究生数**指包括的研究生全时当量人数。

**当年拨入经费：**指在本年度内本校财务部门实际收到的人文、社会科学各学科研究课题经费。

**当年支出经费：**指在本年度内实际支出的人文、社会科学各学科课题研究经费。

# 统计5-1表：人文、社会科学R&D课题情况表1

## 按学科门类划分

- 1、按各类研究课题从事研究的学科门类填报。
- 2、2021年增加了“其他学科”，将之前归类到“管理学”下面的“国际问题研究”、“港澳台研究”和新增设的“交叉学科”，归类于此。

考古学	12		0.0	0.0	0.000	
经济学	13		5.507		3	
政治学	14		0.000			
法学	15		733			
社会学	16		0.000			
民族学与文化学	17		0.000			
新闻学与传播学	18		0.000			
图书馆、情报与文献学	19		0.000			
教育学	20		0.000			
统计学	21		2.500			
心理学	22		0.000			
体育科学	23		0.000			
其他学科	24		0.000			

# 统计5-1表：人文、社会科学R&D课题情况表1

人文社科统计5表数据来源于统计系统的项目管理模块及其项目工作量情况、项目经费情况子模块，各统计口径对应字段见右图；

批准经费、当年拨入、当年支出单位：千元；当年工作量单位：人月

项目来源	项目状态	当年工作量	当年拨入	当年支出	操作
学校社科项目	进行	0	0.000	0.000	项目 经费 工作量 删除
学校社科项目	进行	0	0.000	0.000	项目 经费 工作量 删除
学校社科项目	进行	0	0.000	0.000	项目 经费 工作量 删除
学校社科项目	进行	0	0.000	0.000	项目 经费 工作量 删除
学校社科项目	进行	0	0.000	0.000	项目 经费 工作量 删除
学校社科项目	进行	0	0.000	0.000	项目 经费 工作量 删除
学校社科项目	进行	0	0.000	0.000	项目 经费 工作量 删除



## 统计5-1表：审核要点及常见问题



1. “当年投入人数（人年）”指年度内投入课题研究的全时当量人数，包括教师、其他技术职务人员、校外人员和研究生。
2. “当年投入人数”的合计数，一般应接近（但减去研究生后不得大于）2表全时当量人数的合计数，如相差太大，应予以核实。
3. 各学科研究课题的当年投入人数，一般应等于或稍小于2表各相应学科的全时当量人数。
4. “当年拨入经费”的合计数（01栏的L04），一般应小于3表的“当年经费收入合计”（02栏）数，极端情况下可等于，但不得大于。
5. 若5-1表无课题，2表的相应栏就不应有数据；反之，若5-1表有课题，2表相应栏一般也应有数据，注意极端情况。
6. 注意5-1表和2表各对应学科栏是否相符。
7. 5-1表有课题，3表应有经费。注意5-1和5-2表与3表的对应关系，见5-1表提要事项（3）。
8. 注意“基础研究、应用研究、试验发展”三分类的指标意义，其中“试验发展”的数据应该很小。
9. 再次强调中央高校基本科研业务费立的项目是校级项目，可以录入项目库，但是经费为0。



# 统计5-2表：人文、社会科学R&D课题情况表2

(六) 人文、社会科学 R&D 课题情况表 2

	课 题 来 源															
	合计	国家社科基金项目	国家社科基金单列学科项目	教育部人文社科研究项目	高校古籍整理研究项目	国家自然科学基金项目	中央其他部门社科专门项目	省、市、自治区社科基金项目	省教育厅社科项目	地、市、厅、局政府部门项目	国际合作项目	与港、澳、台合作项目	企事业单位委托项目	学校项目	外资项目	其他项目
编号	L01	L02	L03	L04	L05	L06	L07	L08	L09	L10	L11	L12	L13	L14	L15	L16

## 按课题来源划分

统计范围：同统计5-1表

**国家社科基金项目：**指全国哲学社会科学规划领导小组批准的哲学社会科学重大项目和社会科学基金年度项目。

**国家社科基金单列学科项目：**指全国教育、艺术、军事科学规划领导小组批准的国家级项目。

**教育部人文社科研究项目：**指教育部批准下达的人文社科研究项目，包括重大攻关项目、基地项目、规划项目等。

**高校古籍整理研究项目：**指教育部高校古籍整理委员会批准和备案的高校古籍整理研究项目。

**国家自然科学基金项目：**指国家自然科学基金批准的各类项目。

**中央其他部门社科专门项目：**指党中央、国务院各部门（教育部除外）批准的各种社科研究项目，**全国教育科学规划领导小组批准的教育部项目也归于此类统计。**

**省、市、自治区社科基金项目：**指省、自治区、直辖市社科规划办下拨的社科基金项目经费，以及省、市、自治区党委、政府下拨的专项科研经费。

# 统计5-2表：人文、社会科学R&D课题情况表2

(六) 人文、社会科学 R&D 课题情况表 2

## 按课题来源划分

	课 题 来 源															
	合计	国家 社科基 金项目	国家 社科基 金单列 学科项 目	教育 部人 文社科 研究项 目	高校 古籍 整理研 究项目	国家 自然科 学基金 项目	中央 其他部 门社科 专门项 目	省、 市、自 治区社 科基金 项目	省教 育社科 项目	地、 市、 厅、局 等政府 部门项 目	国际 合作研 究项目	与 港、澳 、台合 作研究 项目	企事 业单 位委 托项目	学校 社科 项目	外 资 项 目	其 他 项 目
序号	L01	L02	L03	L04	L05	L06	L07	L08	L09	L10	L11	L12	L13	L14	L15	L16

**省教育厅社科项目：**指省教育厅批准的社科研究项目。

**地、市、厅、局等政府部门项目：**指由地、市、厅、局等政府部门批准的各种社科研究项目。

**国际合作研究项目：**指我国高校与外国高校、政府、基金会之间共同承担的人文、社会科学研究项目（包括互派专家、学者到对方参加研究的项目）。

**与港、澳、台合作研究项目：**指大陆高校与港、澳、台地区高校、基金会之间共同承担的研究项目（包括互派专家、学者到对方参加研究的项目）。教育部管理的霍英东基金项目在此栏统计。

**企、事业单位委托项目：**指学校从校外企、事业单位获得的人文、社会科学研究项目。

**学校社科项目：**指学校批准的人文、社会科学研究项目。

**外资项目：**指海外独立资助的人文、社会科学研究项目。统计时，经费按国家当时外汇兑换率折合成人民币填报。

**其他项目：**指难以计入上述各栏的其他人文、社会科学研究项目。

# 统计5-2表：人文、社会科学R&D课题情况表2

	编号
课题数（项）	01
当年投入人力（人年）	02
其中：研究生（人年）	03
当年拨入经费（千元）	04
其中：当年立项项目拨入经费（千元）	05
当年支出经费（千元）	06
当年新开课题数（项）	07
当年新开课题批准经费（千元）	08
当年完成课题数（项）	09

**当年投入人数、当年拨入经费、当年支出经费：**同统计5-1表

**当年新开课题：**指本年度内批准立项的人文、社会科学研究课题。

**当年完成课题：**指本年度内完成的人文、社会科学研究课题。

**当年立项项目拨入经费：**指本年度内批准立项的人文、社会科学研究课题划拨到校的科研经费。

**当年新开课题批准经费：**指本年度内批准立项的人文、社会科学研究课题的批准或合同约定经费。

# 统计5-2表：人文、社会科学R&D课题情况表2

人文社科统计5-2表  
数据来源同统计5-1  
表；

项目名称	负责人	批准日期	批准经费	项目来源	项目状态	当年工作量	当年拨入	当年支出	操作
		2-01	15	中央其他部门社科专门项目	完成	0	0.000	0.000	项目 经费 工作量 删除
		2-1-01	74	企事业单位委托项目	完成	0	0.000	0.000	项目 经费 工作量 删除
		10-24	5	地、市、厅、局等政府部门项目	完成	0	0.000	0.000	项目 经费 工作量 删除
		12-01	6	中央其他部门社科专门项目	完成	0	0.000	0.000	项目 经费 工作量 删除
		2-10-15	1	省、市、自治区社科基金项目	进行	0	0.000	0.000	项目 经费 工作量 删除
		2-3-31	1	学校社科项目	进行	0	0.000	0.000	项目 经费 工作量 删除
		2-3-25	8	教育部人文社科研究项目	进行	0	0.000	0.000	项目 经费 工作量 删除
		20-1-01	8	地、市、厅、局等政府部门项目	完成	0	0.000	0.000	项目 经费 工作量 删除
1.5度情景下重点行业煤炭控制...		20-3-30	34	国际合作研究项目	完成	0	0.000	0.000	项目 经费 工作量 删除



## 统计5-2表：审核要点及常见问题



- 1、本表课题填报的范围同5-1表，各栏目的合计数（01、02、03、04、06栏的L01）应与5-1表相应栏目的合计数（L01—L05栏的01）相等。
- 2、注意课题来源与3表经费来源的对应关系。
- 3、当年新开课题数、当年完成课题数一般都应有数据，且应有合理的结项率（当年完成课题数/课题数）。当年结项数与6-2表的同类型项目成果数要对应。
- 4、外资项目（L15栏）和其他（L16栏）一般数据应该很小。
- 5、国家社科基金项目、教育部人文社会科学研究项目，新开课题的当年拨入经费，应小于当年新开课题的批准经费。05栏应该小于08栏，个别类型的项目一次性拨款的会等于。
- 6、其他项目不应过多，教学类、实验室基建类项目不应纳入其他项目。
- 7、08栏当年新开课题除外资项目外一般不应有小数点。

# 统计6-1表：人文、社会科学研究成果情况表1

(七) 人文、社会科学研究成果情况表 1

合计	专著	出版著作(部)					古籍整理(部)	译著(部)	发表译文(篇)	电子出版物(件)	发表论文(篇)				获奖成果数(项)			研究与咨询报告		
		其中被译成外文	编著教材	工具书参考书	皮书/发展报告	科普读物					合计	国内学术刊物	国外学术刊物	港澳台刊物	合计	国家级奖	部级奖	省级奖	合计	其中:被采纳数
L01	L02	L03	L04	L05	L06	L07	L08	L09	L10	L11	L12	L13	L14	L15	L16	L17	L18	L19	L20	L21

## 人文、社会科学研究成果情况表1

**统计范围：**本年度人文、社科研究成果情况，包括科研项目和无依托项目研究成果。所有研究成果均由第一署名者单位（以成果的版权页为准）填报。

### 按成果形式划分

**出版著作：**指有ISBN号，由正式出版部门出版的公开或内部发行的出版物，不包括只有内部准印证的出版物。

**译著、译文：**只包括外文译成中文的著作和文章。

**国内学术刊物：**指由国务院或地方政府新闻出版管理部门批准公开发行的学术刊物。正式出版的学术会议论文集集中的论文，应符合本出版著作说明关于“出版物”的规定。

**国外学术刊物：**指国外单位主办、国际上公开发行的学术刊物和各种国际学术会议论文集；港澳台刊物指在港澳台地区的单位主办和公开发行的学术刊物。

**电子出版物：**照新闻出版总署的规定，电子出版物是指以数字代码方式将图文声像等信息编辑加工存储在磁、光、电介质上，通过计算机或者具有类似功能的设备读取使用，用以表达思想、普及知识和积累文化，并可复制发行的大众传播媒体。主要媒介形态包括软磁盘、只读光盘、交互式光盘、图文光盘、照片光盘、高密度光盘、集成电路卡等。

# 统计6-1表：人文、社会科学研究成果情况表1

(七) 人文、社会科学研究成果情况表 1

		出版著作(部)							发表论文(篇)				获奖成果数(项)			研究与咨询报告				
合计	专著	其中 被译成 外文	编著 教材	工具 书参 考书	皮书/ 发展 报告	科普 读物	古籍 整理 (部)	译著 (部)	发表 译文 (篇)	电子 出版 物 (件)	合计	国内 学术 刊物	国外 学术 刊物	港澳 台刊 物	合计	国家 级奖	部级 奖	省级 奖	合计	其中: 被采 纳数
																				L21
L01	L02	L03	L04	L05	L06	L07	L08	L09	L10	L11	L12	L13	L14	L15	L16	L17	L18	L19	L20	L21

## 获奖成果与研究与咨询报告

**国家级奖：**指以中央（国务院）名义颁发的社科或科技优秀成果奖，如国家科技进步奖等。

**部级奖：**指以中央（国务院）各部委名义颁发的社科优秀成果奖，如教育部人文社会科学研究优秀成果奖、全国哲学社会科学规划办的社科优秀成果奖、国家教育科学优秀成果奖等。部委的学术征文类奖励除外，不算做部级奖。全国性的各类基金奖经认定后可视为相当于部级奖，已经过认定的奖项有：**霍英东基金奖，安子介国际贸易研究奖，浦山世界经济学优秀论文奖，思勉原创奖，张培刚发展经济学优秀成果奖，孙治方研究基金会、吴玉章研究基金会、陶行知研究基金会、钱端升基金会颁发的社科优秀成果奖。**

**省级奖：**省、自治区、直辖市政府名义颁发的社科优秀成果奖。不包括省社科联的优秀成果奖。

**注：**分别获得了多次国家级、部级和省级奖的成果，获奖情况将在表6-1、表7-1中被统计多次。

**研究与咨询报告：**指正式提交有关部门的调查报告、研究报告、咨询报告等研究成果数。

**被采纳数：**是指上述**研究与咨询报告**中具有采用单位证明材料的。

# 统计6-1表：人文、社会科学研究成果情况表1

艺术学				0	0	
历史学				0	0	
考古学				0		
经济学						
政治学						
法学						
社会学						
民族学与文化学						
新闻学与传播学						
图书馆、情报与文献学						
教育学						
统计学						
心理学						
体育科学						
其他学科			0			

## 按学科门类划分

- 1、按各类成果从事研究的学科门类填报。
- 2、2021年增加了“其他学科”，将之前归类到“管理学”下面的“国际问题研究”、“港澳台研究”和新增设的“交叉学科”，归类于此。



## 统计6-1表：审核要点及常见问题



- 1、本表仅限于填报第一署名者单位的成果。
- 2、获奖成果指研究类别的奖项，其范围不包括各种教材奖、教学奖、创作奖、学会奖、大赛奖、图书奖、学术征文等。
- 3、奖励分类：国家级、部委级、省级，注意部级和省级分开，以政府部门的印章为准。
- 4、非政府部门的奖励详见填表说明，已经过认定的奖项有：霍英东基金奖，安子介国际贸易研究奖，浦山世界经济学优秀论文奖，思勉原创奖，张培刚发展经济学优秀成果奖，孙冶方研究基金会、吴玉章研究基金会、陶行知研究基金会和钱端升基金会颁发的社科优秀成果奖。其他奖励需要严格核实，必要时应查阅获奖证书复印件进行确认。
- 5、研究与咨询报告的“被采纳数”，以是否有采用单位的采纳证明为准。

# 统计6-2表：人文、社会科学研究成果情况表2

(八) 人文、社会科学研究成果情况表 2

出版著作(部)							古籍整理(部)	译著(部)	发表译文(篇)	电子出版物(件)	发表论文(篇)				研究与咨询报告	
合计	专著	其中被译成外文	编著教材	工具书参考书	皮书/发展报告	科普读物					合计	国内学术刊物	国外学术刊物	港澳台刊物	合计	其中:被采纳数
L01	L02	L03	L04	L05	L06	L07	L08	L09	L10	L11	L12	L13	L14	L15	L16	L17

## 人文、社会科学研究成果情况表2

**统计范围：**本年度人文、社科研究成果情况，包括列入学校社科计划课题的研究成果情况，不包括无依托项目研究成果。所有研究成果均由第一署名者单位（以成果的版权页为准）填报。

**成果形式的指标解释**参见统计6-1表。

# 统计6-2表：人文、社会科学研究成果情况表2

课 题 来 源	
	编号
合 计	01
国家社科基金项目	02
国家社科基金单列学科项目	03
教育部人文社科研究项目	04
高校古籍整理研究项目	05
国家自然科学基金项目	06
中央其他部门社科专门项目	07
省、市、自治区社科基金项目	08
省教育厅社科项目	09
地、市、厅、局等政府部门项目	10
国际合作研究项目	11
与港、澳、台合作研究项目	12
企、事业单位委托项目	13
学校社科项目	14
外资项目	15
其他项目	16

## 人文、社会科学研究成果情况表2

课题来源指标解释参见统计6表。

# 统计6-2表：人文、社会科学研究成果情况表2

人文社科统计6-2表数据来源于统计系统的成果管理模块，不包括成果来源是无依托项目成果的成果，各统计口径对应字段见右图；

← 基本信息 ← 详细信息 ×

成果名称 \*

第一作者 \* 一级学科 \* 二级学科

输入姓名或姓名拼音检索 请选择 请先选择一级学科

成果来源 \* 发表范围 \* 研究类别

请选择 请选择  基础研究  应用研究

出版、发行、使用单位 \* 出版时间 \* ISBN或ISSN

YYYY-MM-DD

成果字数 千字 其他作者 所属机构 \*

请选择

保存 取消

政	经济学	论文	国家自然科学基金项目	基础研究	2021-12-15				编辑 成果获奖 删除
教	教育学	论文	中央其他部门社科专门	基础研究	2021-12-15				编辑 成果获奖 删除



## 统计6-2表：审核要点及常见问题



- 1、本表各栏目数据均应小于（极端情况下可等于）6-1表各相应栏目的数据。
- 2、审查不同项目来源对应的发表论文数匹配是否合理。如某一项目来源（如其他项目）对应的论文发表数较大，应审核年表5-2表中对应的项目数。如企事业单位委托项目的成果专著居多，那也是不合理的，应该是研究咨询报告较多。
- 3、来源为“其他项目”的成果，总数不应占比较大。

# 统计7-1表：人文、社会科学研究成果获奖情况一览表

(九) 人文、社会科学研究成果获奖情况一览表

成果名称	编号	合计	成果形式	主要作者	课题来源	奖励名称	奖励等级	备注
		L01	L02	L03	L04	L05	L06	L07
合计	01		/	/	/	/	/	/

## 人文、社会科学研究成果获奖情况一览表

**统计范围：**本年度人文、社科立项和非立项研究成果获奖情况，只包括国家级、部级和省级奖。其涵义参照**统计6-1表成果获奖说明**。

**成果形式：**指专著、编著、教材、译著、工具书、参考书、皮书、发展报告、科普读物、古籍整理、论文、译文、调查报告、咨询报告、电子出版物等。

**奖励名称：**指各种国家级、部级和省级奖的具体名称。必须和奖励证书上填报一致。

**奖励等级：**指奖励等次，包括一等奖、二等奖、三等奖、成果普及奖和其他。

**注：**分别获得了多次国家级、部级和省级奖的成果，获奖情况将被统计多次。

# 统计7-1表：人文、社会科学研究成果获奖情况一览表

人文社科统计7-1  
表数据来源于统  
计系统的成果获  
奖模块；

校社科统计云平台 | 快速导航: 院系所 研究机构 社科活动人员 科研项目 科研成果 成果获奖 统计报表 导入记录

研究机构 × 科研项目 × 科研成果 × 成果获奖 ×

基本信息

获奖成果\*  
输入关键字检索

第一作者

成果形式 项目来源 一级学科  
请选择 请选择 请选择

奖励名称\*

奖励级别\*  
 国家级奖  部级奖  省级奖  地市级奖  校级奖

奖励等级\*  
 一等奖  二等奖  三等奖  成果普及奖  其他

奖励日期\* 奖励批准号 奖励单位  
YYYY-MM-DD

备注

保存 取消



## 统计7-1表：审核要点及常见问题



- 1、此表只填报获“国家级”、“部级奖”、“省级奖”成果奖的情况，其合计数应等于6-1表01栏的L14。
- 2、两个以上单位合作的成果获奖,各有关高校均可填报,但须在备注栏注明合作单位。
- 3、获奖名称按“填表说明”审核。

# 统计7-2表：人文、社会科学专利情况表

(十) 人文社会科学专利情况表

表号：教社科年报7-2表  
制定机关：教育部  
批准机关：国家统计局  
批准文号：国统制(2021)135号  
有效期至：2024年11月

统一社会信用代码：  
学校代码：  
学校名称：

(202年度)

指标名称	计量单位	代码	数量	指标名称	计量单位	代码	数量
甲	乙	丙	L01	甲	乙	丙	L01
专利申请受理数	件	01		专利所有权转让与许可收入	千元	05	
其中：发明专利	件	02		专利申请授权数	件	06	
有效发明专利数	件	03		其中：发明专利	件	07	
专利所有权转让及许可数	件	04		形成国家或行业标准数	项	08	

单位负责人： 统计负责人： 填表人： 联系电话： 报出日期：202 年 月 日

说明：审核关系：  
(1) 02栏≤01栏；  
(2) 07栏≤06栏。

**统计范围：**本年度人文、社科知识产权情况。

**专利申请受理数：**向国内外知识产权行政部门提出专利申请并被受理的件数。

**发明专利申请受理数：**向国内外知识产权行政部门提出发明专利申请并被受理的件数。

**专利申请授权数：**由国内外知识产权行政部门向填报单位授予专利权的件数。

**发明专利授权数：**由国内外知识产权行政部门向填报单位授予发明专利权的件数。

**有效发明专利数：**作为专利权人在本年度拥有的、经国内外知识产权行政部门授权且在有效期内的发明专利件数。

**专利所有权转让及许可数：**向外单位转让专利所有权或允许专利技术由被许可单位使用的件数。

**专利所有权转让与许可收入：**向外单位转让专利所有权或允许专利技术由被许可单位使用而得到的收入。包括当年从被转让方或被许可方得到的一次性付款和分期付款收入，以及利润分成、股息收入等。

**形成国家或行业标准数：**在自主研发或自主知识产权基础上形成的国家或行业标准。形成国家或行业标准须经有关部门批准。

# 统计7-2表：人文、社会科学专利情况表

人文社科统计7-2表数据无基础数据来源，直接在统计表中填报统计数据即可。

高校社科统计云平台 | 快速导航：院系所 研究机构 社科活动人员 科研项目 科研成果 成果获奖 统计报表 导入记录 对外经济

首页 专利情况 ×

操作提示：此处对应社科统计7-2表。请将当年相关数据核算完毕后在此直接填报。

### 人文、社会科学专利情况表

指标名称	编号		指标名称	编号	
专利申请受理数 (件)	01	<input type="text" value="0"/>	专利所有权转让与许可收入 (千元)	05	<input type="text" value="0"/>
其中：发明专利 (件)	02	<input type="text" value="0"/>	专利申请授权数 (件)	06	<input type="text" value="0"/>
有效发明专利数 (件)	03	<input type="text" value="0"/>	其中：发明专利 (件)	07	<input type="text" value="0"/>
专利所有权转让及许可数 (件)	04	<input type="text" value="0"/>	形成国家或行业标准数 (项)	08	<input type="text" value="0"/>



## 统计7-2表：审核要点及常见问题



人文社科的成果产出情况数据应合理，注意极端情况，省一级的专利申请总数不应超过1000件，如果都为0应该也是可以的。文科老师跨学科申报的理工科专利不在此统计。

# 统计8表：人文、社会科学学术交流情况表

（十一）人文、社会科学学术交流情况表

学术交流类别	校办学术会议		学术会议			受聘讲学		社科考察		进修学习		合作研究		
	本校独办数	与外单位合办数	参加人次		提交论文(篇)	派出人次	来校人次	派出人次	来校人次	派出人次	来校人次	派出人次	来校人次	课题数(项)
			合计	其中：赴境外人次										
编号	L01	L02	L03	L04	L05	L06	L07	L08	L09	L10	L11	L12	L13	L14

## 人文、社会科学学术交流情况表

**统计范围：**本年度学校人文、社会科学学术交流情况。

**校办学术会议：**指由学校举办的国际性、全国性、地区性学术会议、与港、澳、台地区的学术会议。

**受聘讲学：**指社科教学与研究人员受对方聘请，传播科学研究与应用发展的新理论、新方法等信息的学术性讲学，包括受聘作学术报告和担任研究生导师。

**社科考察：**指中外、大陆同港澳台地区社科教学与研究人员或科研管理人员所进行的以了解对方学术动态、科研计划与管理为目的的交流活动。包括与国外或港澳台地区对应的研究所或大学直接挂钩、互派访问学者的交流活动。

**进修学习：**指社科教学与研究人员或科研管理人员所进行的人文、社会科学与社科管理方面的学习。

**合作研究：**指高校与海内外高校或其他研究单位间共同承担的研究项目；包括互派专家学者到对方参加研究的项目。

# 统计8表：人文、社会科学学术交流情况表

学术交流类别	
	编号
合 计	01
国际学术交流	02
国内学术交流	03
与港澳台地区交流	04

## 人文、社会科学学术交流情况表

**国际学术会议：**指有二个及以上国家的人文、社会科学专家学者参加的学术会议。

**国内学术会议：**指在国内举行，且只有本国专家学者参加的学术会议。

**与港澳台地区的学术会议：**包括在大陆或港澳台地区举行，有港澳台地区专家学者参加的学术会议。

**其中：赴境外：**指赴大陆以外的地区（含港澳台地区）参加学术会议的人次，国内学术交流活动中不涉及此栏。

# 统计8表：人文、社会科学学术交流情况表

人文社科统计8表数据无基础数据来源，直接在统计表中填报统计数据即可。

高校社科统计云平台 | 快速导航: 院系所 研究机构 社科活动人员 科研项目 科研成果 成果获奖 统计报表 导入记录 对外经济

首页 学术交流情况 ×

操作提示: 此处对应社科统计8表, 请将当年相关数据核算完毕后在此直接填报; 国内学术交流的“赴境外”人次只能是0。基于网络视频会议形式组织、进行的学术会议、讲学活动, 只有经学校相关管理部门备案、批准的, 且应该有会议交流论文的, 方可视为正规会议或讲学, 填报到本表中来。

### 人文、社会科学学术交流情况表

学术交流类别	校办学术会议		学术会议		受聘讲学		社科考察		进修学习		合作研究		课题数 (项)		
	本校独办 数	与外单位 合办数	参加人次		派出人次	来校人次	派出人次	来校人次	派出人次	来校人次	派出人次	来校人次			
			合计	其中: 赴境外										提交论文 (篇)	
编号	L01	L02	L03	L04	L05	L06	L07	L08	L09	L10	L11	L12	L13	L14	
合计	01	0	0	0	0	0	0	0	0	0	0	0	0	0	0
国际学术交流	02	0	0	0	0	0	0	0	0	0	0	0	0	0	0
国内学术交流	03	0	0	0	0	0	0	0	0	0	0	0	0	0	0
与港澳台地区学术交流	04	0	0	0	0	0	0	0	0	0	0	0	0	0	0

保存 清空



## 统计8表：审核要点及常见问题



- 1、没有校外学者参加的学术会议不属统计范围。文科规模小的学校举办会议数过多，参加人过多的要核实。学术会议正常都要求提交论文参会，若参会人数远远大于提交论文数也要核实。本校举办的会议会务人员、旁听人员不统计。
- 2、合作研究中（12栏）、（13栏）中有数据时，（14栏）不应为0。反之亦然。
- 3、各类型上报的人数应合理。

# 2023年度社科统计数据速报

数据速报填报示例			
经费填报示例	指标名称	经费 (千元)	备注
	年度 R&D 经费支出(千元)	1500	等于 A+B
	其中基础研究支出(千元)	600	等于 C+[A×(C/B)]
“年度非项目经费” 模块	19 栏“R&D 经费内部支出合计” (A)	1000	预计值
项目经费	项目内部支出经费 (B)	500	根据实际情况， 汇总项目经费内部支出总经费（不含外拨）
	其中：基础研究项目 (C)	200	根据实际情况，按项目研究类型汇总
	非基础研究项目	300	根据实际情况，按项目研究类型汇总

当年 R&D 人员投入(人/年)填报示例			
年份	当年 R&D 人员投入(人/年)	课题数	项目平均投入人年值
2019	432.4	2240	432.4/2240≈0.19
2020	487.3	2475	487.3/2475≈0.20
2021	494.7	2760	494.7/2760≈0.18
2022	等于 3000×0.19=570	假设有 3000 个课题	课题 R&D 人员投入均值约为 0.19

注：来自广东外语外贸大学甘锦新，本人做了微调

# 需要提交的附件

交表时请准备下列材料：

- 1.《全国普通高等学校科技统计年报表（人文、社科类）》（签字盖章、一式二份）；
- 2.主办会议清单（盖校章）；
- 3.获奖证书复印件；
- 4.采纳证明复印件（提交非涉密材料）。

山再高，往上攀，总能登顶；  
路再长，走下去，定能到达。

习近平总书记2018年3月20日在第十三届全国人民代表大会第一次会议上的讲话

**谢谢各位同仁！**